

# FICHE PRODUIT

## ENDURA STYLE Wall 12 W DG

ENDURA® STYLE WALL | Luminaires LED fins à haut rendement lumineux et capteur en option



### Zones d'application

- Utilisation en extérieur (IP44)
- Éclairage d'entrée
- Façades de bâtiments

### Avantages du produit

- Éco-énergétique grâce à la technologie LED
- Installation facile et rapide

### Caractéristiques du produit

- Luminaires LED extérieurs très lumineux et fonctionnels
- Corps en fonte d'aluminium
- Boîtier disponible en deux couleurs
- Disponible avec et sans détecteur de mouvement



## DONNÉES TECHNIQUES

### DONNÉES ÉLECTRIQUES

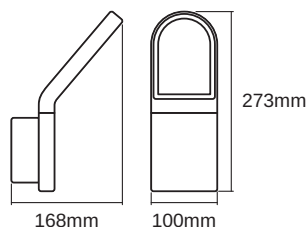
Puissance nominale	11,50 W
Tension nominale	220...240 V
Fréquence du réseau	50...60 Hz
Intensité nominale	70 mA
Facteur de puissance $\lambda$	> 0,5
Classe de protection	I
Mode d'opération	Mains voltage

### Données photométriques

Flux lumineux	740 lm
Efficacité lumineuse	67 lm/W
Temp. de couleur	3000 K
Teinte de couleur (désignation)	Blanc chaud
Ra Indice de rendu des couleurs	> 80
Ecart-type de correspondance de couleur	$\leq 6$ sdc
Indice du papillotement (PstLM)	-
Indice de l'effet stroboscopique (SVM)	-
Angle de rayonnement	107 °

### DIMENSIONS ET POIDS

Diamètre	Non pertinent
Longueur	168.00 mm
Largeur	100.00 mm
Hauteur	273.00 mm
Poids du produit	1200,00 g



## Matériau & couleurs

Couleur du produit	Dark gray
Couleur du teinte	Dark gray
Matériau de corps	Aluminum
Matériau de fermeture	Verre
Teneur en mercure	0.0 mg

## APPLICATION & MONTAGE

Plage de température ambiante	-20...+40 °C
Plage de température de stockage	-20...+85 °C
Type de connexion	Screw terminal
Type de protection	IP44
Dimmable	Non
Montage	Surface
Emplacement montage	Mur
Longueur d'encastrement	Non pertinent
Largeur de montage	Non pertinent
Diamètre d'encastrement	Non pertinent
Module LED remplaçable	Non remplaçable

## Durée de vie

Nombre de cycles de commutation	15000
---------------------------------	-------



## CERTIFICATS ET NORMES

Normes	CE / EAC / REACH / RoHS
Température de surface limitée	Non

## ÉQUIPEMENT / ACCESSOIRES

– Accessoires de montage et de connexion complets fournis

## TÉLÉCHARGEMENTS

TÉLÉCHARGEMENTS	
	User instruction ENDURA STYLE WALL
	Offres Tender Text 4058075214132

## TÉLÉCHARGEMENTS



Packaging insert  
Legal Insert B - Outdoor Not dimmable

## DONNÉES LOGISTIQUES

Code produit	Unité d'emballage (Pièces/Unité)	Dimensions (longueur x largeur x hauteur)	Poids approximatif	Volume
4058075214132	Etui carton fermé 1	134 mm x 204 mm x 296 mm	1270.00 g	8.09 dm <sup>3</sup>
4058075214149	Carton de regroupement 4	425 mm x 285 mm x 315 mm	5422.00 g	38.15 dm <sup>3</sup>

Le code produit mentionné décrit la petite quantité d'unité qui peut être commandée. Une unité peut contenir un ou plusieurs produits. Lorsque vous passez la commande, merci de bien vouloir entrer une unité ou un multiple d'une unité.

## AVERTISSEMENT

Sous réserve de modifications. Sauf erreur ou omission. Veuillez à toujours utiliser la version la plus récente.